





CODE ELCH4



- Conçue pour qu'aucun démontage involontaire ne puisse se produire
- Idéale pour le levage de charges très lourdes ou très fragiles
- Bonne résistance à la température et contre l'abrasion
  
- **Designed to avoid unintentional disassembly**
- **Ideal for lifting very heavy or fragile loads**
- **High tensile strength, abrasion and temperature resistance**
  
- *So konstruiert, dass es zu keiner unbeabsichtigten Demontage kommen kann*
- *Ideal zum Heben sehr schwerer oder zerbrechlicher Lasten*
- *Hohe Zugfestigkeit, Abrieb- und Temperaturbeständigkeit*

Chain Ø mm	WLL 0°-45° kg	WLL 45°-60° kg	Head ring size mm	 REF Hook with latch	 REF Hook with latch + shortener	 REF Safety hook	 REF Safety hook + shortener
6	2 360	1700	135x75	ELCH46L	ELCH46LR	ELCH46S	ELCH46SR
8	4 250	3 000	160x90	ELCH48L	ELCH48LR	ELCH48S	ELCH48SR
10	6 700	4 750	180X100	ELCH410L	ELCH410LR	ELCH410S	ELCH410SR
13	11 200	8 000	200X110	ELCH413L	ELCH413LR	ELCH413S	ELCH413SR
16	17 000	11 800	260X140	ELCH416L	ELCH416LR	ELCH416S	ELCH416SR
20	26 500	19 000	350X190	ELCH420L	ELCH420LR	ELCH420S	ELCH420SR

Nous consulter pour toute réalisation spécifique / Please contact us for customized product inquiry / Kontaktieren Sie uns für alle Spezialanfertigungen

**www.lifteurop.com** ■ **E-mail: info@lifteurop.com**

25, Salzbaach ■ L-9559 Wiltz ■ Tél. : +352 26 95 19-1