





CODE ELCH3



- Conçue pour qu'aucun démontage involontaire ne puisse se produire
- Idéale pour le levage de charges très lourdes ou très fragiles
- Bonne résistance à la température et contre l'abrasion

- **Designed to avoid unintentional disassembly**
- **Ideal for lifting very heavy or fragile loads**
- **High tensile strength, abrasion and temperature resistance**

- *So konstruiert, dass es zu keiner unbeabsichtigten Demontage kommen kann*
- *Ideal zum Heben sehr schwerer oder zerbrechlicher Lasten*
- *Hohe Zugfestigkeit, Abrieb- und Temperaturbeständigkeit*

Chain Ø mm	WLL 0°-45° kg	WLL 45°-60° kg	Head ring size mm	 REF Hook with latch	 REF Hook with latch + shortener	 REF Safety hook	 REF Safety hook + shortener
6	2 360	1700	135x75	ELCH36L	ELCH36LR	ELCH36S	ELCH36SR
8	4 250	3 000	160x90	ELCH38L	ELCH38LR	ELCH38S	ELCH38SR
10	6 700	4 750	180X100	ELCH310L	ELCH310LR	ELCH310S	ELCH310SR
13	11 200	8 000	200X110	ELCH313L	ELCH313LR	ELCH313S	ELCH313SR
16	17 000	11 800	260X140	ELCH316L	ELCH316LR	ELCH316S	ELCH316SR
20	26 500	19 000	350X190	ELCH320L	ELCH320LR	ELCH320S	ELCH320SR

Nous consulter pour toute réalisation spécifique / Please contact us for customized product inquiry / Kontaktieren Sie uns für alle Spezialanfertigungen

www.lifteurop.com ■ **E-mail: info@lifteurop.com**

25, Salzbaach ■ L-9559 Wiltz ■ Tél. : +352 26 95 19-1